

状態像の要約

【アセスメント】

介入内容と状態の変化：BPSD、家族調整（負担への対応）、
認知機能、体力、疾患特性に合わせた介入、etc、
時系列で表現も必要か
（1か月、3か月、6か月・・・）

【課題】

結果
（評価数値など）

介入前の生活行為
の不具合


生活行為の変化

フォロー、その後

| | |
|-----------------|-------------------|
| 場所(目的) | テーマ(……な事例) |
|-----------------|-------------------|

| | | |
|-------|---|------------|
| 場所:事例 | 年齢: 歳 性別: 疾患名: | 介護度 認知症の程度 |
| | <div style="display: flex; justify-content: space-between; align-items: center;"> <div style="width: 40%;">【介入までの経緯】</div> <div style="width: 20%; text-align: center; border: 1px solid gray; padding: 5px;">案1</div> <div style="width: 40%;">【本人・家族の生活の目標】</div> </div> | |

| | 開始時(入所時) | 中間(1ヶ月後) | 在宅復帰(2ヶ月半後) |
|-----------------|----------|----------|-------------|
| ADL・IADLの 状態 | | | |
| 生活 行為の 目標 | | | 【考察】 |
| 介入 内容 | | | |

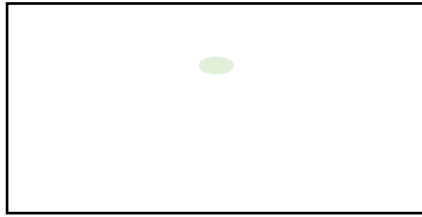



結果 :

課題 :

| 場所(目的) | | テーマ(……な事例) | |
|--------------|----------------|------------|-------------|
| 場所: 事例 | 年齢: 歳 性別: 疾患名: | 介護度 認知症の程度 | |
| | 【介入までの経緯】 | 案2 | |
| | 【本人・家族の生活の目標】 | | |
| | 開始時(入所時) | 中間(1ヶ月後) | 在宅復帰(2ヶ月半後) |
| ADL・IADLの状態 | | | 【考察】 |
| BPSD/周囲との関係性 | | | |
| 生活行為の目標 | | | |
| 介入内容 | | | |

視覚的にわかりやすいように、写真などを使用し変化を提示



結果 :

課題 :